

Bande De Test De Grossesse - Mode d'emploi – CE 0123

DESCRIPTION DU TEST DE GROSSESSE

Les tests de grossesse sont employés pour la détermination (visuelle) qualitative de hCG (Chorionic humain Gonadotropin) dans des spécimens d'urine pour la détection tôt de la grossesse. HCG est une hormone de glycoprotéine sécrétée peu de temps après l'implantation. HCG peut être détecté dans l'urine et le sérum des femmes enceintes dès 9-10 jours après conception. Les tests de grossesse sont conçus pour examiner des concentrations très basses de hCG. Les tests de grossesse détectent hCG dans l'urine dans un format qualitatif avec la sensibilité de 10mIU/mL (valeur standard internationale). La spécificité est plus de 99,5%. Les tests de grossesse ont une date d'échéance de 18 mois et doivent être stockés dans un environnement sec s'étendant de 4 à 30 degrés de Celsius.

COMMENT FAIRE UN TEST

TEST DE GROSSESSE BANDELETTE

Vous devez recueillir un échantillon d'urine dans un récipient propre et sec (tel qu'une tasse en plastique). Pour commencer à examiner, ouvrez la poche scellée par la déchirure le long de l'entaille. Enlevez le test de grossesse de la poche quand vous êtes prêt à l'employer. Immergez la bande dans l'urine avec l'extrémité de flèche se dirigeant vers l'urine. N'immergez pas après la ligne 'MAX'. Enlevez le test de grossesse après 10 secondes et placez le test, plat, sur une surface propre, sèche, imperméable (par exemple, bouche de récipient d'urine). N'immergez pas le test dans l'urine plus de 10 secondes.

TEST DE GROSSESSE BATONNET (STICK)

Vous pouvez tester directement sous le flux d'urine, ou dans un échantillon d'urine recueillie dans un récipient propre et sec. Retirez le capuchon et maintenez la tige absorbante directement sous le jet d'urine pendant 10 secondes.

LES RESULTATS

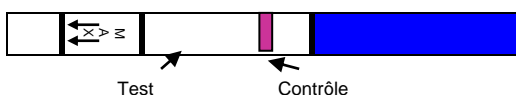
Les bandes colorées commencent à apparaître. Selon la concentration de hCG dans le spécimen d'essai, les résultats positifs peuvent être observés après 40 secondes. Cependant, pour confirmer des résultats négatifs, le temps de réaction complet (5 minutes) est exigé. Ne lisez pas les résultats après 10 minutes comme ce type de test grossesse est conçu pour la détermination rapide seulement. **APRES 30 MINUTES VOUS POURRIEZ VOIR UNE LIGNE 'FAUSSE'**. Les résultats peuvent se faner des heures supplémentaires.

INTERPRÉTATION DES RÉSULTATS

Resultat Négatif - Non enceinte:

Seulement une bande de couleur, la Ligne de Référence (contrôle), apparaît dans la région de référence. Aucune bande évidente sur la région de test n'est présente puisque la concentration de hCG n'est pas présente dans l'urine ou trop basse pour la détection. Si vous obtenez une ligne très faible, il est peut être trop tôt pour confirmer la grossesse. Attendez 2 jours et faites un autre test.

BANDELETTE



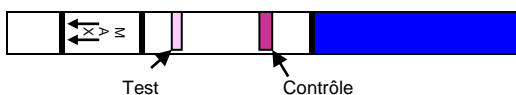
BATONNET (STICK)



Resultat Positif - Probablement Enceinte:

Deux bandes distinctes de couleur apparaissent. La présence de deux lignes indiquent la grossesse possible. L'intensité de couleur de la bande de test peut changer selon la concentration de hCG dans l'urine. Plus la concentration de hCG est haute - plus l'intensité de la ligne de test est foncée.

BANDELETTE



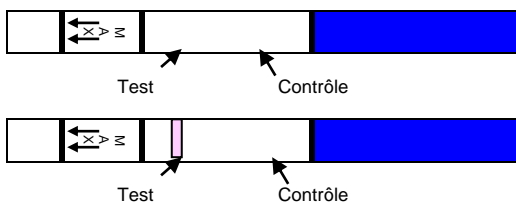
BATONNET (STICK)



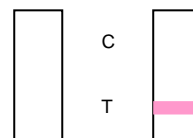
Resultat Inadmissible - Résultats Incertains:

Aucunes Lignes évidentes de Référence ou de test, ou aucune ligne de Référence (Contrôle). Il faut faire un autre test.

BANDELETTE



BATONNET (STICK)



POUR LES MEILLEURS RÉSULTATS DES TESTS DE GROSSESSE

L'intensité de la ligne de test est directement proportionnelle à la concentration de hCG dans la gamme de 10-50mIU. Les résultats peuvent changer entre les individus selon la concentration de hCG produit, aussi bien que la fréquence de surveillance, et les méthodes utilisés. La meilleure méthode est d'utiliser un test une fois par jour, de préférence avec la première urine de matin (l'urine est plus concentré). Il ne doit pas nécessairement être effectué avec les premières urines du matin, mais vous devez éviter de boire trop de liquide avant le test et attendre votre prochaine envie d'uriner afin de ne pas diluer le taux d'hCG.

Utilisez le test seulement une fois.

Ne pas utiliser les tests après la date d'échéance.

Protégez les tests de l'humidité, des rayons du soleil, et tenez-les hors de portée des enfants (l'urine contient des agents infectieux).